

	<p>其他：</p> <p>申請計畫經驗</p> <ul style="list-style-type: none"> ◆ 經濟部工業局 SBIR 計畫 發展時間臨場感技術 補助金額 200 萬元 ◆ 臺北市政府 SBIR 計畫 金錢遊戲 2 開發計畫 補助金額 200 萬元 ◆ 經濟部工業局數位內容計畫 設計愛情交友應用程式 金額 200 萬元 ◆ 經濟部工業局數位內容計畫 發展多人線上故事創作平臺 金額 100 萬元 ◆ 經濟部商業司 ASSTD 線上遊戲社群平臺 補助金額 新台幣 200 萬元 ◆ 歷年提出之國科技學術計畫 10 件 金額介於 60~100 萬/年
活動感言	<p>講師與學生互動良好, 創業經驗分享有趣, 並幫助學生學習定位自己, 清楚的交代自己的創業流程, 同時告訴學生將目前學校的專題與未來創業的目標做結合, 利用作專題的過程, 來了解自己的個性是否投入創業的市場, 同時幫助學生了解專題的內容是否可用來創業. 直接輔導學生就業方向的另一個目標</p>
具體成果	<p>滿意度滿分為 5 分, 平均滿意度達 4. 21, 共 42 位以上學生參與並對於專題生的專題內容有實質的指導過程</p>
檢討建議	<p>【請就本活動是否達到預期學輔成效簡述之】</p> <p>學生反應如此有意義的活動是否可以經常舉辦, 但時間點可以不要這麼晚, 若要趕校車, 則無法和講師有更多的互動</p>

活動照片集錦

(至少四張，加文字說明)

(請黏貼活動現場照片)



(講師自我介紹)

(請黏貼活動現場照片)



(學生聽講狀況)

(請黏貼活動現場照片)



(學生聽講情形)

(請黏貼活動現場照片)



(主任提問)

(請黏貼活動現場照片)



(講師學生相互討論)

(請黏貼活動現場照片)



(俊佳老師總結)

輔英科技大學資訊管理系
102 年學輔講座滿意度調查統計表

一、總平均分數：4.21

二、學員基本資料統計

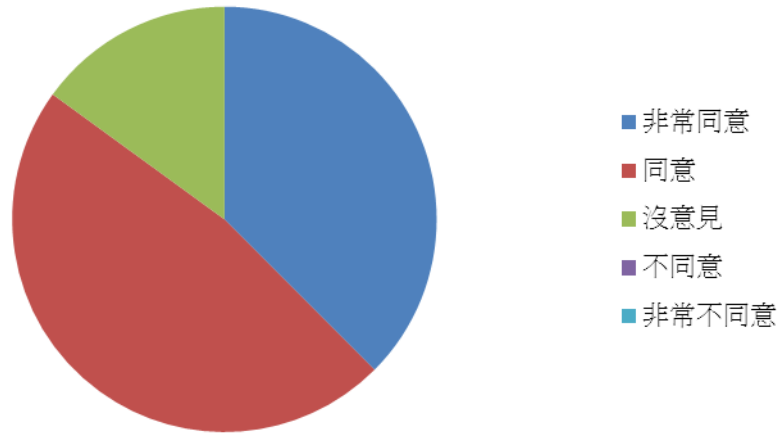
❖職稱：1.學生42人（ %） 2.行政人員 人（ %）
 3.教職人員 人（ %） 4.其他 人（ %）

三、每小題平均分數：

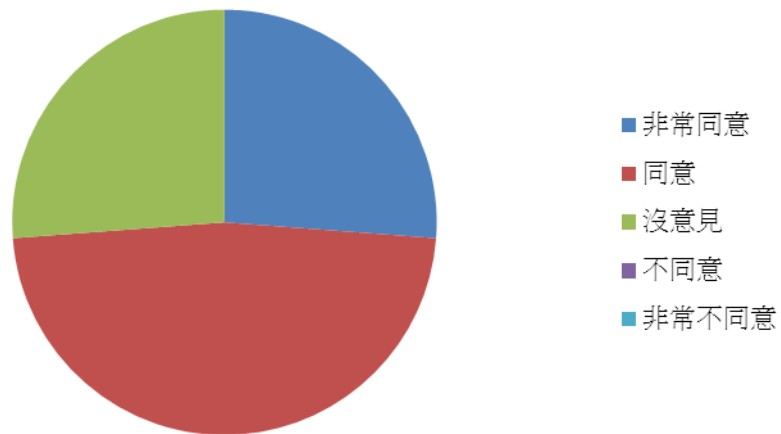
題號	題 目	平均分數
1	研習活動宣傳效果良好	4.02
2	研習活動時間安排恰當	4.00
3	研習活動地點安排恰當	4.17
4	研習活動的內容設計感到滿意	4.24
5	講師講課整體表現良好	4.38
6	研習活動有實質的獲益	4.29
7	若舉辦類似的研習活動，我願意再參加	4.24
8	研習活動的方式感到滿意	4.31
9	我願意推薦本研習活動給身邊的朋友	4.24

滿意度個數圖示

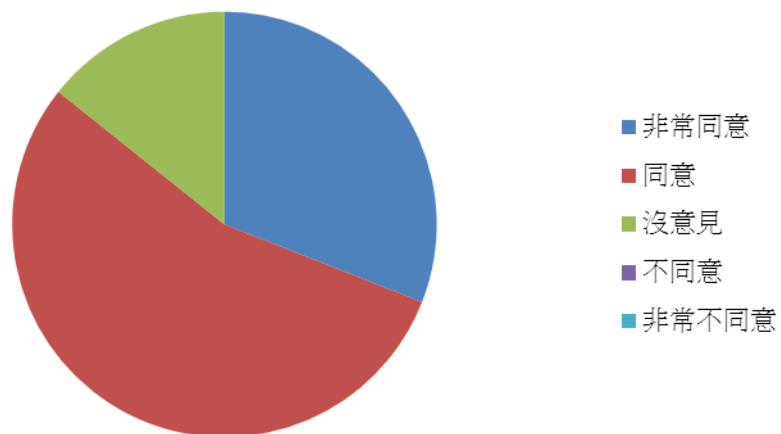
1.研習活動宣傳效果良好



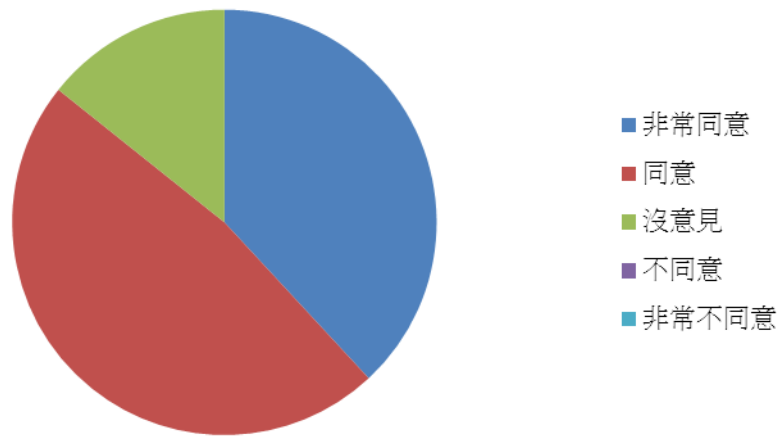
2.研習活動時間安排恰當



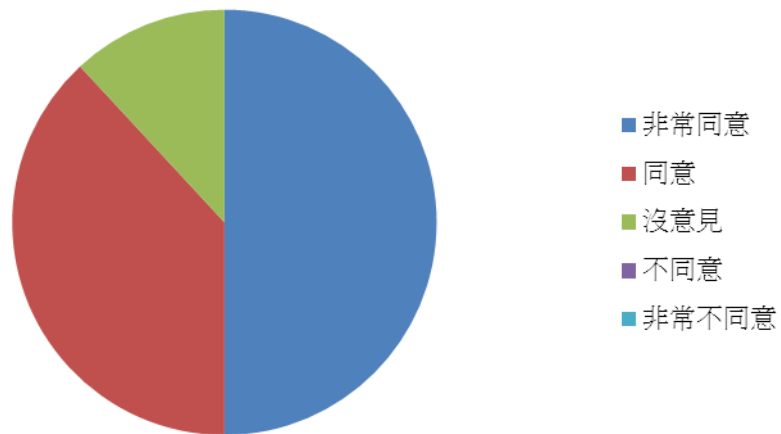
3.研習活動地點安排恰當



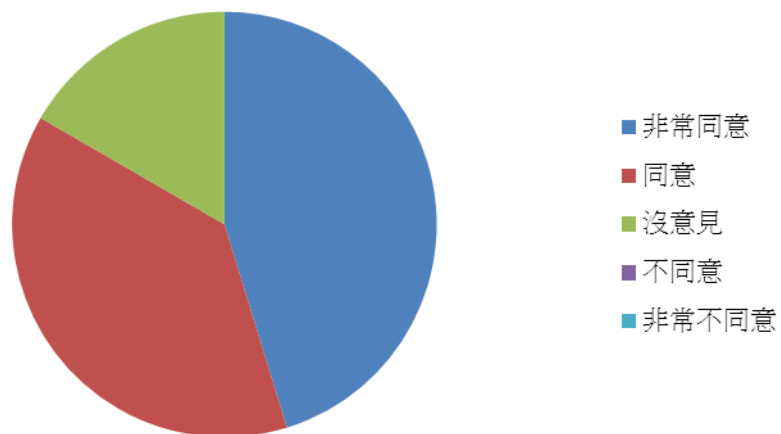
4. 研習活動的內容設計感到滿意



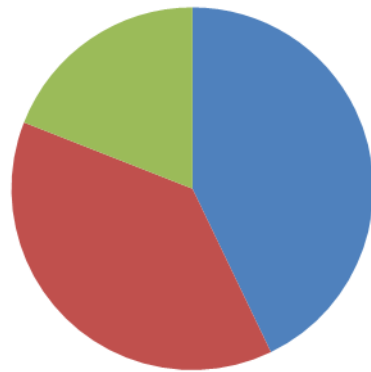
5. 講師講課整體表現良好



6. 研習活動有實質的獲利

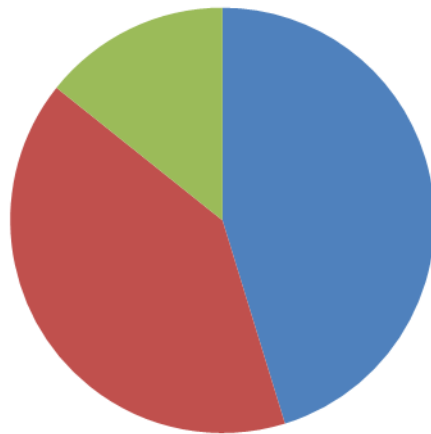


7. 若舉辦類似的研習活動，我願意參加



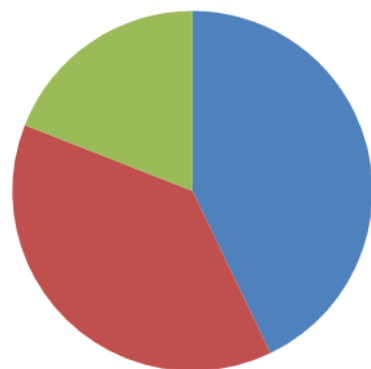
- 非常同意
- 同意
- 沒意見
- 不同意
- 非常不同意

8. 研習活動的方式感到滿意



- 非常同意
- 同意
- 沒意見
- 不同意
- 非常不同意

9. 我願意推薦本研習活動給身邊的朋友



- 非常同意
- 同意
- 沒意見
- 不同意
- 非常不同意